

Правила купания в проруби (иордани)

Окунаться (купаться) следует в специально оборудованных прорубях (иорданах), под присмотром спасателей.

Перед купанием необходимо разогреть тело, сделав разминку, пробежку.

Не следует употреблять алкогольные напитки, так как они согревают на непродолжительное время, в дальнейшем, создавая лишь иллюзию согревания, наоборот способствуют потере тепла и риску обморожения.

К проруби необходимо подходить в удобной, не скользкой и легко снимаемой обуви, чтобы предотвратить потери чувствительности ног. Лучше использовать ботинки или шерстяные носки для того, чтобы дойти до проруби. Возможно использование специальных резиновых тапочек, которые также защищают ноги от возможных повреждений, а также не скользят на льду. Идти к проруби нужно медленно и внимательно.

Окунаться лучше всего по шею, не замочив голову, чтобы избежать рефлекторного сужения сосудов головного мозга. Не нырять в прорубь вперед головой. Прыжки в воду и погружение в воду с головой не рекомендуется, так как это увеличивает потерю температуры и может привести к холодовому шоку.

Необходимо помнить, что холодная вода может вызвать совершенно нормальное безопасное учащенное дыхание. Как только тело приспособится к холоду - дыхание нормализуется.

Не рекомендуется находиться в проруби более 1 минуты во избежание общего переохлаждения организма.

После купания нужно быстро растереться полотенцем и надеть сухую одежду и головной убор.

Для укрепления иммунитета и недопущения переохлаждения необходимо выпить горячее питье (чай, кофе, травяные настои) из предварительно подготовленного термоса.

Рекомендации по мерам безопасности на льду

При переходе водного объекта по льду следует пользоваться проложенными тропами, а при их отсутствии - убедиться в прочности льда с помощью пешни. Проверять прочность льда ударами ноги опасно.

Во время движения по льду следует обходить опасные места и участки, покрытые толстым слоем снега. Особую осторожность необходимо проявлять в местах, где имеется быстрое течение, родники, выступают на поверхность кусты, трава, впадают в водоем ручьи и вливаются теплые сточные воды промышленных предприятий, ведется заготовка льда. Безопасным для перехода является лед с зеленоватым оттенком и толщиной не менее 7 см. (безопасная толщина льда зависит от скорости течения воды, ее солёности, гидрометеороусловий).

Основные способы самоспасания и спасания в условиях ледового покрова водных объектов

До оказания помощи спасателями пострадавший может и должен действовать самостоятельно.

Если под ногами провалился лед, надо, расставив широко руки, удерживаться на поверхности льда, без резких движений стараться выползти на твердый лед, а затем лежа на

спине или груди, продвигаться в ту сторону, откуда пришел. Одновременно с этим звать на помощь.

При оказании помощи провалившемуся под лед нельзя подходить к нему стоя - из-за опасности также провалиться. При отсутствии спасательных средств желательно использовать для оказания помощи любые подручные предметы: веревку, шест, доски, связанные ремни, иные имеющиеся в наличии средства, позволяющие находиться на расстоянии от полыньи.

Приближаться можно лежа с раскинутыми в стороны руками и ногами не ближе 3 - 4 метров. С этого расстояния пострадавшему надо подать спасательное средство. После того, как пострадавший принял поданное ему средство спасания, следует отползая от полыньи назад, вытаскивая его на лед. Возвращаться надо по тому пути, откуда пришли. После того, как пострадавший доставлен на берег, следует по возможности выполнить следующие действия: поместить в теплое помещение, переодеть в сухую одежду, дать теплое питье, заставить двигаться, вызвать бригаду скорой медицинской помощи.

Профилактические меры по предупреждению переохлаждений (гипотермии) при проведении Крещенских купаний

Симптомы переохлаждения:



Дрожь и озноб



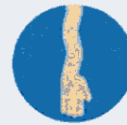
Слабость



Потеря
сообразительности и
ловкости



Бледная и
холодная на
ощупь кожа



Вялые
движения




При тяжелой
форме возможны
галлюцинации

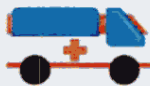
Профилактика переохлаждения:

- при себе нужно иметь теплый халат с капюшоном, тапочки или сланцы;
- перед купанием разогреть тело, сделать разминку;
- находиться в проруби не более одной минуты;
- после купания растереть себя полотенцем и надеть сухую одежду;
- после купания выпить горячий чай, лучше из ягод, фруктов или трав;
- запрещается распивать спиртные напитки, купаться в состоянии алкогольного опьянения.

Типовое место для обогрева и переодевания



Первая помощь при переохлаждении:



Вызовите
«скорую
помощь»



Постепенно
отогрейте
пострадавшего –
укройте
покрывалом или
сухой одеждой



Не пытайтесь
отогреть
пострадавшего
быстро – это
приведет к
проблемам с сердцем



Приложите к
телу теплый
предмет (грелку,
бутылку с водой)



Напите теплым
питьем, если
пострадавший в
сознании

П Р А В И Л А

безопасного поведения при проведении Крещенских купаний

(на основе рекомендаций МЧС России)

Уважаемые участники Крещенских купаний!

Убедительно просим вас соблюдать правила поведения на водоеме в период проведения Крещенских купаний!

Прежде всего, оцените свои возможности и состояние здоровья.

Зимние купания противопоказаны людям, имеющим заболевания почек, страдающим сердечно-сосудистыми заболеваниями, имеющим повышенное артериальное давление, больным сахарным диабетом и беременным женщинам.

Категорически запрещено купание в необорудованных местах, это может привести к несчастному случаю.

Не употребляйте алкоголь перед тем, как заходить в крещенскую воду.

Нельзя окунаться в прорубь голодным, приём пищи желательно осуществлять не менее чем за час до купания.

Если перед вами стоит несколько человек, проявляйте терпение и спокойствие. Пропускайте вперёд женщин с малолетними детьми и пожилых людей.

Раздевайтесь в специально оборудованных палатках для переодевания.

С собою кроме купальника возьмите полотенце и резиновые тапочки.

Перед окунанием желательно слегка разогреться, для этого можно сделать несколько приседаний и наклонов.

При подходе к проруби стойте строго по одному, не допускайте скопления нескольких человек в одном месте – лёд может не выдержать большого количества людей. Не оставляете детей без присмотра, а малолетних детей держите на руках.

При спуске в прорубь будьте предельно осторожны. При наличии лестницы – держитесь за перила.

После трёхкратного окунания не задерживайтесь, освобождайте место для следующих.

Выйдя из воды, нужно насухо вытереться полотенцем и сразу одеться.

Не оставайтесь долго на морозе – ощущение тепла может пройти через несколько минут.

Если ваш организм переохладился и вы чувствуете озноб, нужно немедленно одеться или укрыться одеялом, принять горячее сладкое питье. Если есть возможность, перейдите в тёплое помещение.

При резком ухудшении самочувствия – обращайтесь к медицинским работникам, спасателям или сотрудникам полиции.

ПРАВИЛА безопасного поведения при проведении Крещенских купаний

Уважаемые участники Крещенских купаний!

Убедительно просим вас соблюдать правила поведения на водоёме в период проведения Крещенских купаний!

Прежде всего, оцените свои возможности и состояние здоровья.

Зимние купания противопоказаны людям, имеющим заболевания почек, страдающим сердечно-сосудистыми заболеваниями, имеющим повышенное артериальное давление, больным сахарным диабетом, беременным женщинам.

Категорически запрещено купание в необорудованных местах, это может привести к несчастному случаю.

Не употребляйте алкоголь перед тем, как заходить в воду.

Нельзя окунаться в прорубь голодным, приём пищи желательно осуществлять не менее чем за час до купания.

Если перед вами стоит несколько человек, проявите терпение и спокойствие. Пропускайте вперёд женщин с малолетними детьми и пожилых людей.

Раздевайтесь в специально оборудованных палатках для переодевания.

С собой кроме купальника возьмите полотенце и резиновые тапочки.

Перед окунанием желательно слегка разогреться, для чего можно сделать несколько приседаний и наклонов.

При подходе к проруби стойте строго по одному, не допускайте скопления нескольких человек в одном месте – лёд может не выдержать большого количества людей. Не оставляете детей без присмотра, малолетних – держите на руках.

При спуске в прорубь будьте предельно осторожны. При наличии лестницы – держитесь за перила.

После трёхкратного окунания не задерживайтесь, освобождая место для следующих.


Выйдя из воды, нужно насухо вытереться полотенцем и сразу одеваться.

Не оставайтесь долго на морозе – ощущение тепла может пройти через несколько минут.

Если ваш организм переохладился и вы чувствуете озноб, нужно немедленно одеться или укрыться одеялом, принять тёплое сладкое питье. Если есть возможность, перейдите в отапливаемое помещение.

При резком ухудшении самочувствия – обращайтесь к медицинским работникам, спасателям, сотрудникам полиции.

Знаки безопасности при проведении Крещенских купаний



Знак «Место купания в проруби»



Знак «Купаться в проруби запрещено»



Знак «Выход на лёд запрещён»



Знак «Опасно! Тонкий лёд»

П Р А В И Л А

Запрещается:

безопасного поведения при проведении Крещенских купаний

(рекомендации МЧС России)



Рекомендуется:

